

## Umfrage unter Eltern die ein über die Schule organisiertes Tablet- oder Notebook privat mitfinanzieren.

1. Bitte geben Sie hier die Postleitzahl Ihres Wohnortes ein. \*

Anzahl Teilnehmer: 623

 Alle 588 vorangegangenen Antworten anzeigen

- 14050
- 44625
- 29303
- 58730
- 44651
- 29221
- 44799
- 59425
- 49393
- 29223
- 29351
- 44623
- 29223
- 31542
- 29313
- 52445
- 12249
- 29313
- 49594
- 41334
- 45711
- 44799
- 30890
- 44651
- 45711
- 23858
- 59423
- 59425
- 47166
- 49577
- 44795
- 45721
- 26127
- 81077
- 82041

2. Wieviele Kinder haben Sie, denen Sie ein von der Schule vorgegebenes mobiles Endgerät (z.B. Tablet, Notebook) privat finanzieren bzw. in der Vergangenheit finanziert haben?

HINWEIS: Wenn Sie kein Kind haben dem Sie ein schulisches Endgerät finanziert haben, so ist diese Umfrage für Sie nicht geeignet. Bitte beenden Sie die Umfrage. Wenn Sie mehrere Kinder haben, bitten wir Sie Ihre Feedback zu mitteln, wenn dies nicht möchten, bitten wir Sie die Umfrage für jedes Kind einzeln zu machen. Eventuell müssen Sie hierfür jeweils den verwendeten Browser wechseln. \*

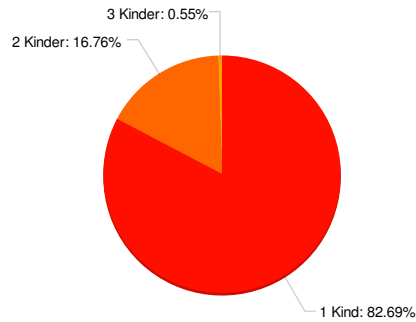
Anzahl Teilnehmer: 543

449 (82.7%): 1 Kind

91 (16.8%): 2 Kinder

3 (0.6%): 3 Kinder

- (0.0%): 4 Kinder

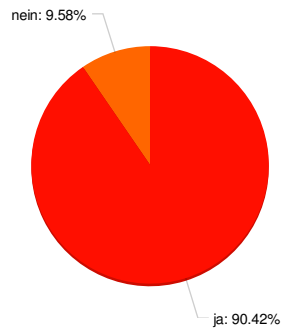


3. Ist das für den Schuleinsatz angeschaffte Endgerät (Tablet/Notebook) auch zu Hause für private Zwecke nutzbar? \*

Anzahl Teilnehmer: 543

491 (90.4%): ja

52 (9.6%): nein



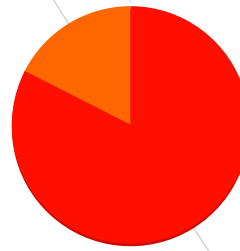
4. Wenn Sie die Wahl hätten, Ihr Kind für eine Digitalklasse (Lernen mit Laptop/Tablet im Unterricht) oder Analogklasse (Lernen ohne Laptop/Tablet im Unterricht) anzumelden, wie würden Sie sich entscheiden? \*

Anzahl Teilnehmer: 542

447 (82.5%): Ich hätte die "Digitalklasse" gewählt.

95 (17.5%): Ich hätte die "Analogklasse" gewählt.

Ich hätte die "Analogklasse" gewählt.: 17.53%



Ich hätte die "Digitalklasse" gewählt.: 82.47%

5. Unabhängig von den Noten - wie beeinflusst Ihrer Meinung nach der Einsatz von digitalen Medien für schulische Zwecke die Qualität des Lernens bzw. die Art wie Ihr Kind damit lernt? \*

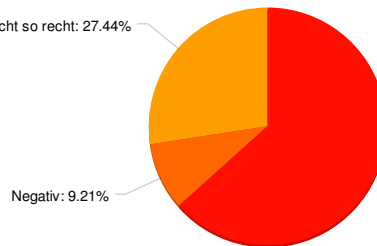
Anzahl Teilnehmer: 543

344 (63.4%): Positiv

50 (9.2%): Negativ

149 (27.4%): Macht keinen Unterschied / Weiß nicht so recht

Macht keinen Unterschied / Weiß nicht so recht: 27.44%



Negativ: 9.21%

Positiv: 63.35%

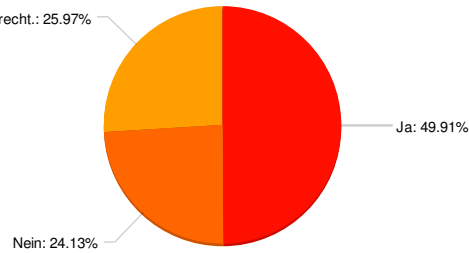
6. Haben Sie den Eindruck, dass Ihr Kind durch den Einsatz digitaler Medien bessere Bildungserfolge erzielt als ohne digitale Medien? Eignet es sich mehr Wissen an, als wenn es ohne digitale Medien lernen würde? \*

Anzahl Teilnehmer: 543

271 (49.9%): Ja

131 (24.1%): Nein

141 (26.0%): Macht keinen Unterschied / Weiß nicht so recht.



7. Welche Kompetenzen hat Ihr Kind in der Schule mit dem Einsatz der digitalen Endgeräte bereits vermittelt bekommen? \*

Anzahl Teilnehmer: 542

400 (73.8%): Es hat gelernt wie man Lernprogramme nutzt

419 (77.3%): Es hat gelernt wie ein PC/Notebook/Tablet funktioniert.

354 (65.3%): Es wurde über die Risiken des Internets aufgeklärt (z.B. ungeeignete Inhalte, Preisgabe persönlicher Daten, Cybermobbing, Cyber-Grooming, Urheberrechten, Recht am Bild, etc.)

406 (74.9%): Es hat Office Programme nutzen gelernt (z.B. Texte zu schreiben, Präsentationen/Referate vorzubereiten, Tabelltenkalkulation vorzunehmen).

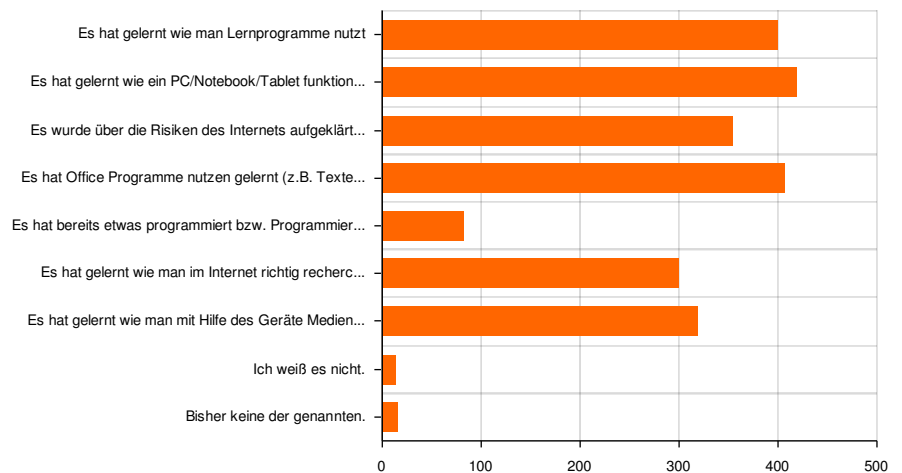
83 (15.3%): Es hat bereits etwas programmiert bzw. Programmierprogramme genutzt.

300 (55.4%): Es hat gelernt wie man im Internet richtig recherchiert und Quellen einschätzt.

319 (58.9%): Es hat gelernt wie man mit Hilfe des Geräte Medien herstellt und diese bearbeitet. (z.B. Bilder, Videos, Stop Motion Filme)

13 (2.4%): Ich weiß es nicht.

16 (3.0%): Bisher keine der genannten.



8. Das über die schulische Sammelbestellung organisierte Notebook/Tablet, darf auch privat zu Hause genutzt werden. Wie viele Stunden nutzt Ihr Kind das Gerät im Durchschnitt pro Tag zu Hause (also nicht in der Schule!)

- A) für schulische Zwecke (z.B. Hausaufgaben oder Recherche)
- B) für rein private Zwecke (z.B. Entertainment, Social Media)? \*

Anzahl Teilnehmer: 542

	0 Stunden (1)		bis 1 Stunde (2)		bis 2 Stunden (3)		bis 3 Stunden (4)		bis 4 Stunden (5)		bis 5 Stunden (6)		5 und mehr Stunden (7)		Arithmetisches Mittel ( $\bar{x}$ )	Standardabweichung ( $\pm$ )
	$\Sigma$	%	$\Sigma$	%	$\Sigma$	%	$\Sigma$	%	$\Sigma$	%	$\Sigma$	%	$\Sigma$	%		
	1 2 3 4 5 6 7															
A) pro Tag heimische Nu...	84x	15,53	350x	64,70	78x	14,42	18x	3,33	5x	0,92	1x	0,18	5x	0,92	2,14	0,87
B) pro Tag heimische Nu...	122x	22,55	228x	42,14	120x	22,18	47x	8,69	13x	2,40	6x	1,11	5x	0,92	2,33	1,15

9. Angenommen die Schule hätte KEIN Gerät organisiert, hätten Sie dann für die Schulzeit auch selbst ein Notebook/Tablet/PC eigens für Ihr Kind zu Hause angeschafft? (egal ob für schulische oder private Nutzung) \*

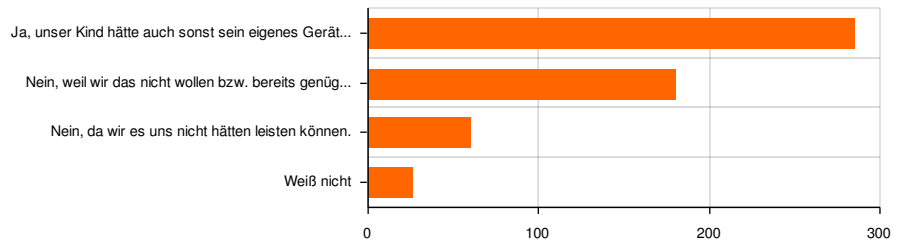
Anzahl Teilnehmer: 539

285 (52.9%): Ja, unser Kind hätte auch sonst sein eigenes Gerät bekommen

180 (33.4%): Nein, weil wir das nicht wollen bzw. bereits genügend Geräte anderer Familienmitglieder zur Mitnutzung vorhanden sind

60 (11.1%): Nein, da wir es uns nicht hätten leisten können.

26 (4.8%): Weiß nicht

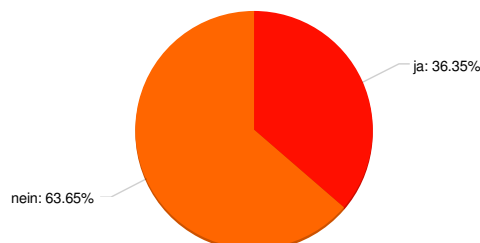


10. Benötigen Sie für Ihr Schulkind (also nicht für andere Familienmitglieder!) trotzdem noch ein zusätzliches privates Endgerät, obwohl die Schule bereits eines stellt? \*

Anzahl Teilnehmer: 542

197 (36.3%): ja

345 (63.7%): nein



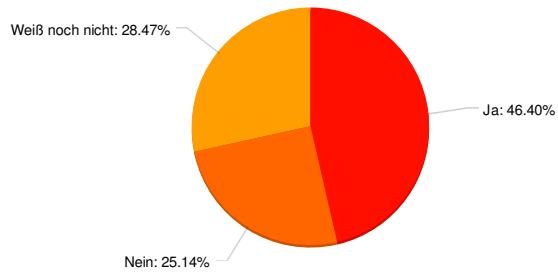
11. Werden Sie das von der Schule vorgeschriebene Gerät nach Ende der schulischen Nutzung in Ihr Eigentum übernehmen? \*

Anzahl Teilnehmer: 541

251 (46.4%): Ja

136 (25.1%): Nein

154 (28.5%): Weiß noch nicht



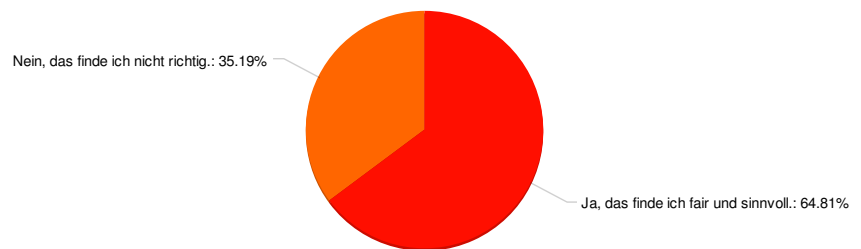
12. Vor dem Hintergrund, dass der Schulträger zwar die Infrastruktur z.B. Internet, WLAN, IT Administration, Server oder digitale Inhalte wie Lernprogramme bezahlt, aber die Endgeräte für alle Schüler definitiv nicht finanzieren könnte:

Empfinden Sie die finanzielle Beteiligung an der Beschaffung von digitalen Endgeräten für die schulische und private Nutzung durch die Eltern als fair und sinnvoll? \*

Anzahl Teilnehmer: 540

350 (64.8%): Ja, das finde ich fair und sinnvoll.

190 (35.2%): Nein, das finde ich nicht richtig.

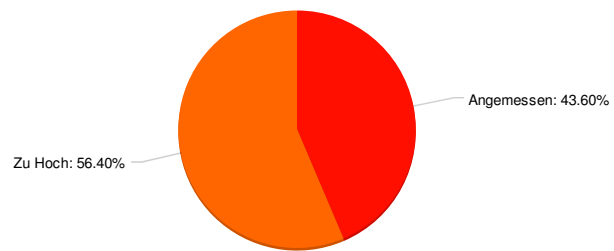


13. Empfinden Sie den monatlichen Beitrag, den Sie aktuell zahlen als angemessen oder zu hoch? \*

Anzahl Teilnehmer: 539

235 (43.6%): Angemessen

304 (56.4%): Zu Hoch



14. Wieviel bezahlen Sie derzeit pro Monat in Euro? (Bei Einmalzahlung geben Sie bitte eine Monatsrate ein die der geplanten Laufzeit entspricht (i.d.R. 36 oder 48 Monate).

Bitte nur ganze Zahlen ohne € Zeichen und ohne Dezimalstellen eintragen. \*

Anzahl Teilnehmer: 535

 Alle 500 vorangegangenen Antworten anzeigen

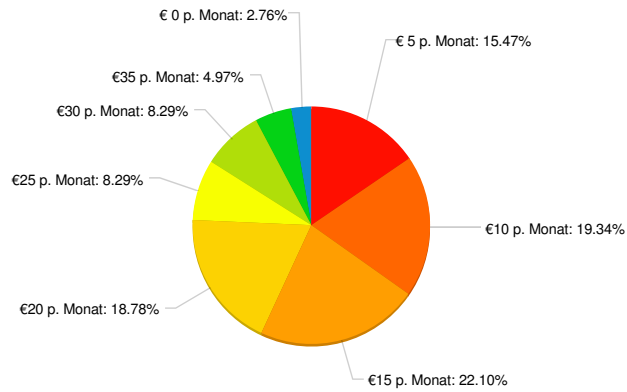
- 19
- 16
- 31
- 20
- 33
- 35
- 17
- 32
- 32
- 20
- 25
- 6
- 32
- 20
- 37
- 29
- 15
- 22
- 15
- 20
- 15
- 36
- 52
- 23
- 12
- 20
- 32
- 12
- 20
- 36
- 2950
- 15
- 15
- 24
- 20



15. Welchen MAXIMALEN monatlichen Beitrag für ein schulisch und privat gut nutzbares mobiles Endgerät inklusive aller Versicherungen umgerechnet auf Monatsraten fänden Sie noch angemessen? \*

Anzahl Teilnehmer: 543

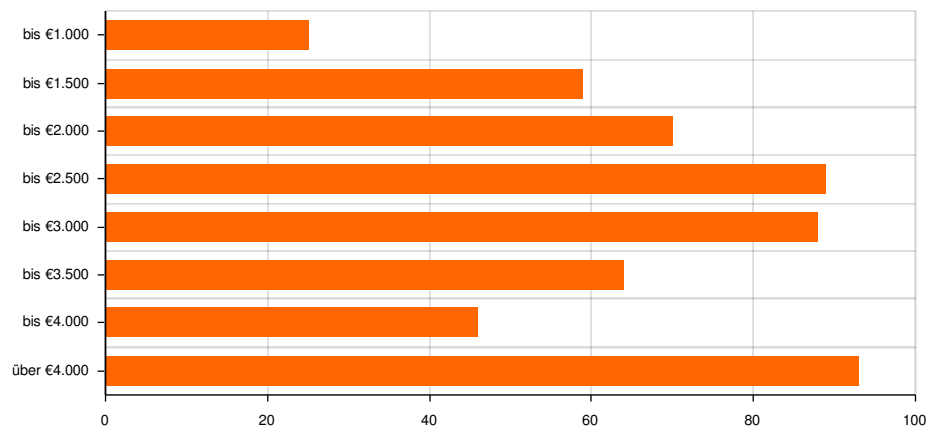
- 84 (15.5%): € 5 p. Monat
- 105 (19.3%): €10 p. Monat
- 120 (22.1%): €15 p. Monat
- 102 (18.8%): €20 p. Monat
- 45 (8.3%): €25 p. Monat
- 45 (8.3%): €30 p. Monat
- 27 (5.0%): €35 p. Monat
- 15 (2.8%): € 0 p. Monat



16. Wie hoch in Euro ist Ihr ungefähres monatliches Netto-Haushaltseinkommen = Einkommen aller Familienmitglieder nach Steuern? \*

Anzahl Teilnehmer: 523

- 25 (4.8%): bis €1.000
- 59 (11.3%): bis €1.500
- 70 (13.4%): bis €2.000
- 89 (17.0%): bis €2.500
- 88 (16.8%): bis €3.000
- 64 (12.2%): bis €3.500
- 46 (8.8%): bis €4.000
- 93 (17.8%): über €4.000



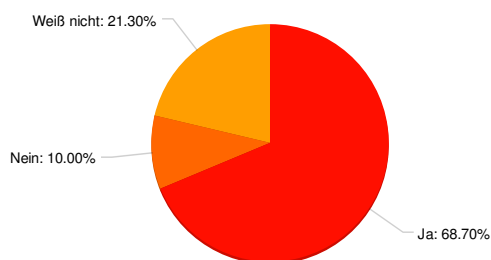
17. Glauben Sie, dass sich mehr Eltern für Notebook-/Tabletklassen entscheiden würden, wenn die monatlichen Beiträge steuerlich absetzbar wären? \*

Anzahl Teilnehmer: 540

371 (68.7%): Ja

54 (10.0%): Nein

115 (21.3%): Weiß nicht

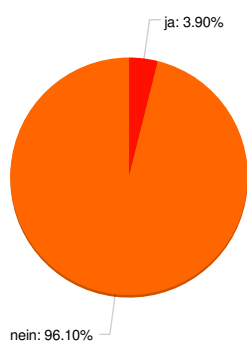


18. Haben Sie eine finanzielle Unterstützung/Subventionen seitens der Schule, des Schulträgers oder des Fördervereins für die Finanzierung des Gerätes bekommen oder wurde es kostenlos gestellt? \*

Anzahl Teilnehmer: 538

21 (3.9%): ja

517 (96.1%): nein



19. Wie lange ist das aktuelle Endgerät Ihres Kindes bereits in schulischer Nutzung? \*

Anzahl Teilnehmer: 532

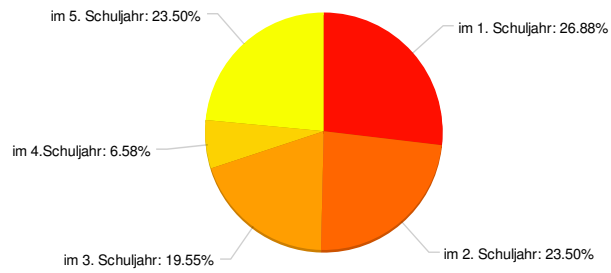
143 (26.9%): im 1. Schuljahr

125 (23.5%): im 2. Schuljahr

104 (19.5%): im 3. Schuljahr

35 (6.6%): im 4. Schuljahr

125 (23.5%): im 5. Schuljahr



20. In welcher Klasse bzw. Jahrgangstufe ist Ihr Kind? \*

Anzahl Teilnehmer: 537

1 (0.2%): 1. Klasse

1 (0.2%): 2. Klasse

92 (17.1%): 5. Klasse

99 (18.4%): 6. Klasse

132 (24.6%): 7. Klasse

81 (15.1%): 8. Klasse

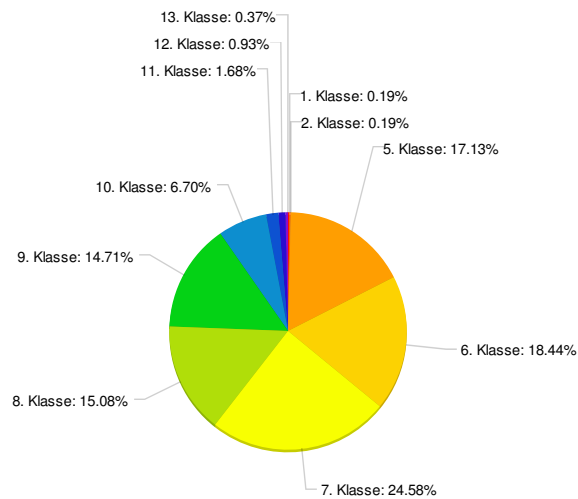
79 (14.7%): 9. Klasse

36 (6.7%): 10. Klasse

9 (1.7%): 11. Klasse

5 (0.9%): 12. Klasse

2 (0.4%): 13. Klasse



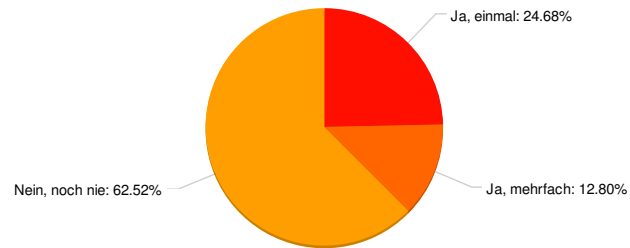
21. Hatte das Gerät Ihres Kindes schon einmal einen **HARDWARE Defekt** ( z.B. Displaybruch, defekter Akku, defekte Tastatur, defektes Netzteil, defekter digitaler Stift, defekte Festplatte etc) ? \*

Anzahl Teilnehmer: 539

133 (24.7%): Ja, einmal

69 (12.8%): Ja, mehrfach

337 (62.5%): Nein, noch nie



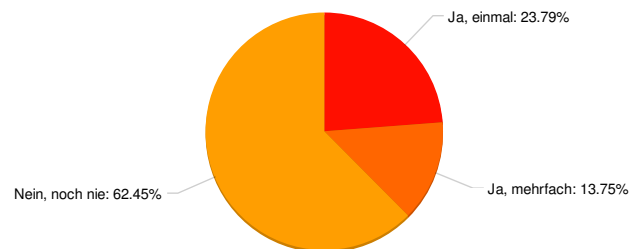
22. Hatte das Gerät Ihres Kindes schon einmal ein **SOFTWARE Problem** (z.B. Gerät bootet nicht mehr, Datenverlust, Softwarefehler, Virusattacke, u.ä.) ? \*

Anzahl Teilnehmer: 538

128 (23.8%): Ja, einmal

74 (13.8%): Ja, mehrfach

336 (62.5%): Nein, noch nie



23. Ist das Gerät Ihres Kindes einmal verloren gegangen (z.B. durch Verlust oder Diebstahl) oder wurde es mutwillig von anderen beschädigt? \*

Anzahl Teilnehmer: 539

20 (3.7%): ja

519 (96.3%): nein

